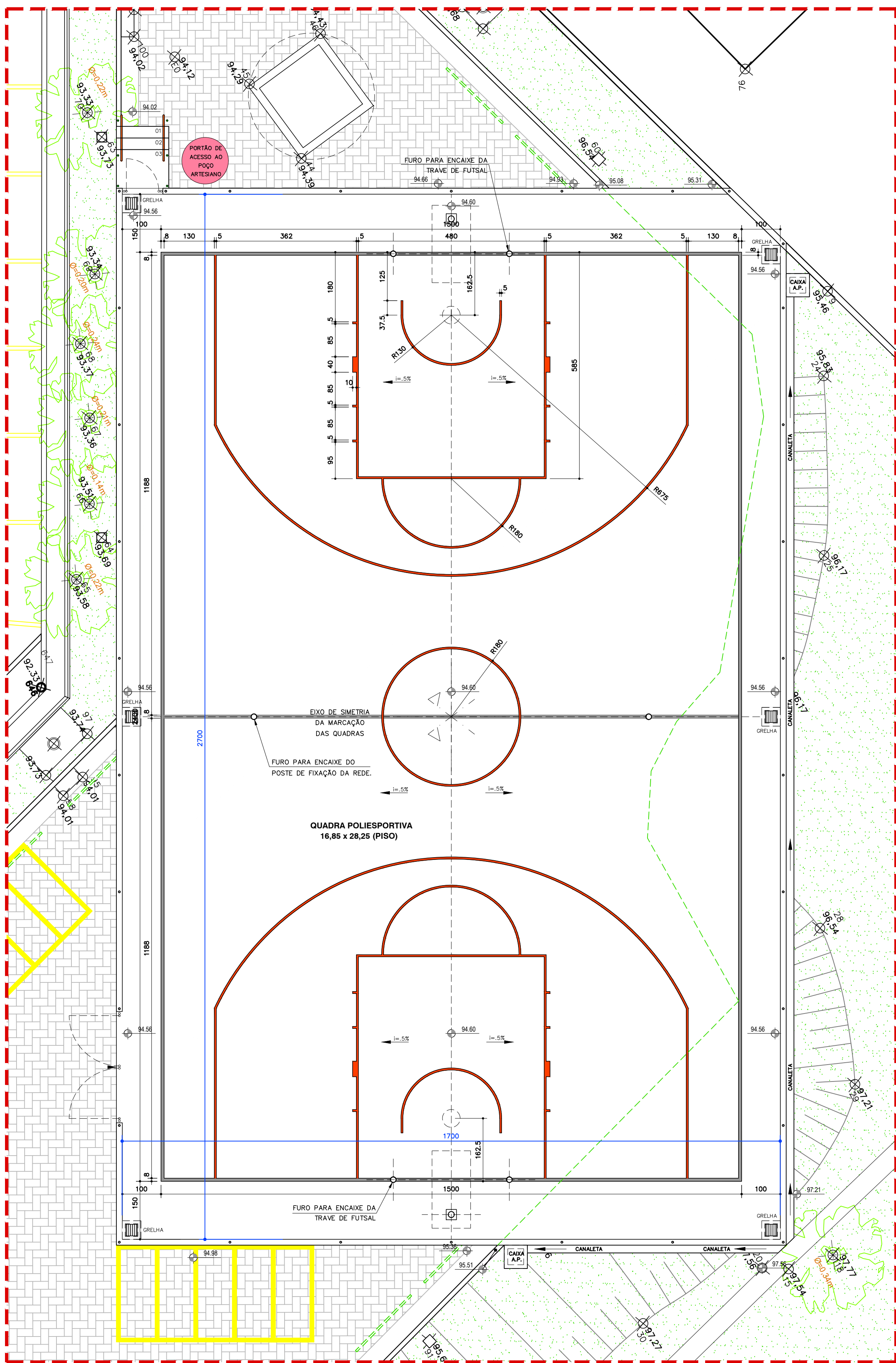


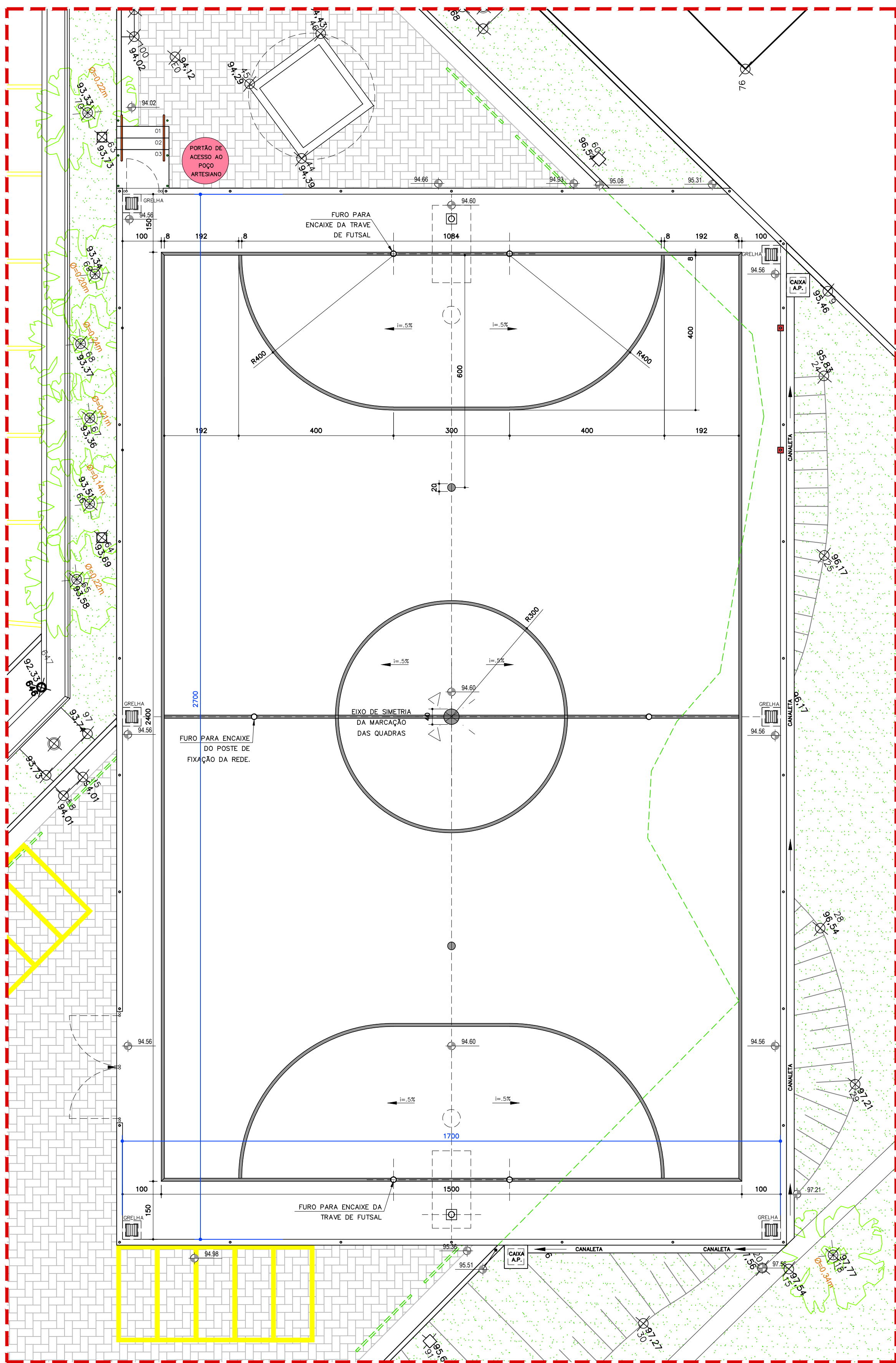
DEMARCAÇÃO QUADRA DE VÔLEI: 9 x 18 m
ESPESSURA: 5cm
COR DA DEMARCAÇÃO: **AMARELO**

ESCALA 1:75
MEDIDAS EM CENTÍMETRO



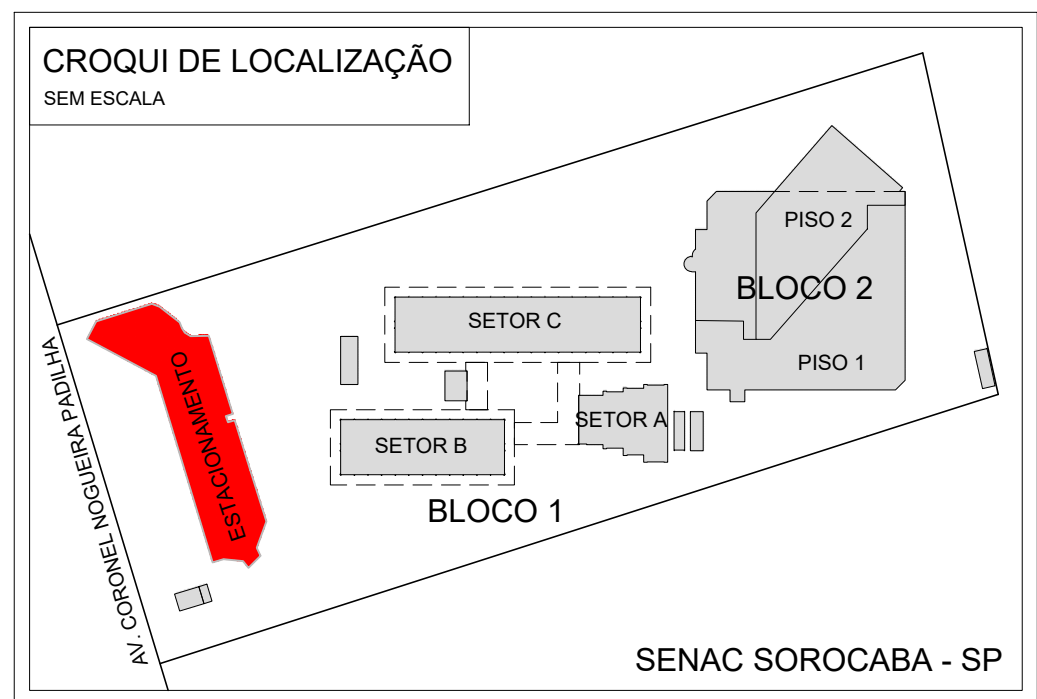
DEMARCAÇÃO QUADRA DE BASQUETE: 15 x 24 m
ESPESSURA: 5cm
COR DA DEMARCAÇÃO: **VERMELHO**

ESCALA 1:75
MEDIDAS EM CENTÍMETRO



DEMARCAÇÃO QUADRA DE FUTSAL: 15 x 24 m
ESPESSURA: 8cm
COR DA DEMARCAÇÃO: **PRETO**

ESCALA 1:75
MEDIDAS EM CENTÍMETRO



NOTA:
QUADRA: (15 X 24 M)
PISO: (17 X 27 M)

BASE ASFÁLTICA
FECHAMENTO PERIMETRAL EM BLOCOS DE CONCRETO.
COLOCAÇÃO DE CAMADA DE BICA GRADUADA EM TODA A SUPERFÍCIE COM DETERMINAÇÃO EXATA DO CAIMENTO SUPERFICIAL;

COMPACTAÇÃO GERAL:
COLOCAÇÃO DE CAMADA DE PEDRA "1" EM TODA A SUPERFÍCIE.
APLICAÇÃO DE EMULSÃO ASFÁLTICA EM TODA A SUPERFÍCIE.
COLOCAÇÃO DE PEDRISCO LIMPO EM TODA A SUPERFÍCIE.
APLICAÇÃO DE EMULSÃO ASFÁLTICA EM TODA A SUPERFÍCIE.
SELAGEM DE TODA A SUPERFÍCIE COM PÓ DE PEDRA.
COLOCAÇÃO DAS BUCHAS PARA FIXAÇÃO DOS EQUIPAMENTOS ESPORTIVOS. APLICAÇÃO DE EMULSÃO ASFÁLTICA EM TODA A SUPERFÍCIE. APLICAÇÃO DE DUAS CAMADAS DE LAMA ASFÁLTICA EM TODA A SUPERFÍCIE;

ACABAMENTO
APLICAÇÃO DE DUAS CAMADAS UNIFORMES TEXTURIZADAS DE MASSA ACRÍLICA **COR VERDE**, REVESTIMENTO QUE DÁ LIGA, ALTA RESISTÊNCIA À ABRASÃO E DURABILIDADE À SUPERFÍCIE, PROTEGENDO O PISO DAS DETERIORAÇÕES OCASIONADAS PELOS RAIOS ULTRAVIOLETAS;

PINTURA FINAL
DEMARCAÇÃO DAS LINHAS OFICIAIS DE JOGO. AS LINHAS DEMARCATÓRIAS SERÃO PINTADAS COM TINTA EPOXI SULVIL NAS CORES ESPECIFICADAS NO PROJETO, VER FOLHA 3002AR. AS ESPESSURAS DAS LINHAS DEMARCATÓRIAS SERÁ DE 5cm PARA QUADRA DE VOLEI E BASQUETE E DE 8cm PARA A DE FUTSAL;

ALAMBRADO
FORNECIMENTO E INSTALAÇÃO DE ALAMBRADO COM 5,00M DE ALTURA, SOBRE MURETA EM BLOCOS DE CONCRETO COM ALTURA DE 1 METRO EM TODO O PERÍMETRO DA QUADRA, COM DOIS PORTÕES DE ACESSO. TELA GALVANIZADA E REVESTIDA EM PVC VERDE, MALHA 3" FIO 12, AMARRADA INTERNAMENTE A TUBOS DE AÇO GALVANIZADOS Ø 2" x 1,50mm PARA TUBOS VERTICAIS E Ø 1 1/2" X 1,50mm PARA TUBOS DE BARRAMENTO, PINTADOS NA COR VERDE COM TINTA ESMALTE DE ALTA QUALIDADE. FECHAMENTO SUPERIOR DA QUADRA COM REDE DE PROTEÇÃO PARA QUADRAS FABRICADAS COM POLIETILENO COM TRATAMENTO UV COR BRANCO;

MURETAS, PAREDES E PINGADEIRA
MASSA ÚNICA COM AREIA FINA DESEMPENADA NA RÉGUA E FILTRADA COM ESPUMA, SOBRE CHAPISCO FINO. PINTURA LÁTEX FOSCO SULVIL PARA EXTERIORES COR E509-PALHA SUAVE;

ESCALDA
CORRIMÃO NOVOS EM AÇO INOX ESCOVADO. PARAPEITO E BALAUSTRÉS EM TUBO DE AÇO Ø95cm COM ACABAMENTO IGUAL DO ALAMBRADO;
FECHAMENTO CHAPA DE AÇO GALVANIZADO PERFORADA DA "PERMETAL" FUELOS REDONDOS Ø 6,35mm AL-P45 ACABAMENTO EM PINTURA IGUAL DO ALAMBRADO;

GRELHAS DE CAPTAÇÃO
GRELHA METÁLICA COM BARRA CHATA 3/4" COM CANTONEIRAS 3/4" E CANTONEIRA 1", ACABAMENTO COM PINTURA ESMALTE SULVIL COR N509 - CINZA CLÁSSICO.

ÁREAS M2	PREFEITURA	LEVANTAMENTO
TERRENO	22.041,83	21.965,14
CONSTRUÇÃO		
BLOCO I	2.601,63	3.248,51
BLOCO II	4.753,84	
TOTAL	7.355,47	

NOTAS

- CONFERIR MEDIDAS NA OBRA

MEDIDAS EM CM

R-03	16/04/25	REVISADO ALTURA DO ALAMBRADO, COR DO PISO DA QUADRA MUDADO PARA VERDE
R-02	17/03/25	DEMARCAÇÃO VAGAS DE NOTAS
R-01	10/03/25	REVISADO DEMARCAÇÃO DA QUADRA, REVISADO ACABAMENTOS
R-00	26/02/25	EMIÇÃO INICIAL

REVISÃO DATA MODIFICAÇÃO

Senac Sesc Fecomércio SP	MODULOR ARQUITETURA
ALAMEDA SANTOS, 745 - CJ. 81 - JARDIM PAULISTA SÃO PAULO - SP - CEP: 01418-001 FONE/FAX: (011) 3271-5665 modulor@modulor-arquitetura.com.br	

INDICAR: SENAC SOROCABA	DESENHISTA RICARDO	COLABORAÇÃO ARG. WALDO
PROJETO ARQUITETURA	DATA EMISSÃO FEBREIRO 2025	DATA EMISSÃO FEBREIRO 2025
PROJETO EXECUTIVO	PROJETO NÚMERO	ESCALA
QUADRA POLIESPORTIVA DEMARCAÇÃO DAS QUADRAS	ARQUIVO SOR-SJC-AR-DeMarcaçãoQuadra-PE-R03	FOLHA
	REVISÃO	
	R03	3002 AR